

355*305mm



IJOY

IJOY IVPC KIT

user manual

中文

感谢您选择爱卓依！ 请仔细阅读本说明书以确保正确使用。有关该产品或其使用的其他信息，请咨询当地的爱卓依零售商或访问我们的网站：www.ijoycig.com。

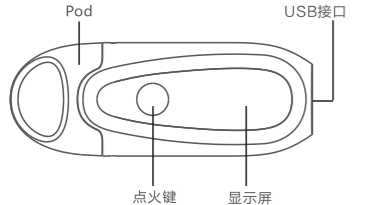
产品介绍：

IJOY IVPC Pod Kit是一款完美适用于尼古丁盐的小巧紧凑的入门级电子烟，内置450mAh电池，配备2ml的注油仓和OLED显示屏，NORM / HARD / SOFT / BYPASS 4种模式供您选择，支持吸烟口数统计和吸烟口数清零，采用底部加油和侧面设计，为您带来愉快的吸烟体验。

产品参数：

尺寸:30 * 20 * 80毫米
烟弹:可重复注油2毫升
电池容量:450 毫安
电阻:1.6欧姆
最大功率:9 W
充电时间:60分钟
充电接口: Micro USB
雾化器颜色:黑色半透明

- 连续按点火键5次开/关机。



2. 功能模式

- 连续按3次点火键进入模式选择，选中模式常按2秒进入或等待2秒自动进入。
- **NORM** 正常输出模式 恒压3.6V输出
- **HARD** 强输出模式 恒压3.8V输出
- **SOFT** 弱输出模式 恒压3.4V输出
- **BY PASS** 直通输出模式
- ↑ ↓ 转屏选择
- **PUFF RES** 口数清零

3.负载输出

- 按下点火键瞬间输出（根据选择的模式恒压输出），松开关闭输出。

- 常按点火键输出，输出10秒超时关闭输出。

4.负载开/短路保护

- 当无雾化器时，按点火按键，停止输出并提示无雾化器。
- 当输出短路时，按点火按键，停止输出并提示短路。

5.低电保护

电池电压低于3.4V按点火按键，停止输出提示低电。

6. 充电功能

- 恒流300ma—350ma对电池进行充电，显示电量充电指示。
- 当电池电压充至4.2V时，充电流小于5MA,停止充电并跳转主界面5秒，进入休眠。

7. 休眠状态

- 关机即进入休眠，休眠电流小于20ua。
- 闲时5秒无操作，显示屏关闭，进入休眠（电流小于20ua）

怎么给注油仓加油？

该设备采用防漏油底部注油设计，拨开雾化器和主体部分，在雾化器的底部打开密封塞即可注油（首次注油后，等待3-5分钟再使用以防雾化芯烧坏）。

如何口数清零？

连续按3次点火键进入模式选择，选择“PUFF RESET”图标进入口算清零设置，选中“PUFF RESET”常按2秒进入或等待2S确认您的选择。

如何充电？

通过USB 线将设备与插座，电脑和充电宝等连接即可。

警告

- 使用前请仔细阅读说明书。
- 如果该设备长时间不使用，请不要将烟油留在雾化器内。
- 长时间不使用时，请从设备中取出电池。
- 请远离儿童、孕妇和未成年人(18岁以下)

English

Thank you for choosing IJOY！ Please read this manual carefully to ensure proper use. For additional information regarding this product or its use, please consult your local IJOY retailer or visit our website: www.ijoycig.com

Product introduction:

The IJOY IVPC Kit is an updated all-in-one vaping kit with a mini body, and modern streamlined body style. Equipped with an OLED screen and an exclusive all-in-one button for easy operation. A latest innovative structure POD with bottom e-liquid injection and intake air from side. Built-in IWEPAL chip-set to offer stable output. Newly increased short circuit / low electrical protection for safeguarding your vaping experience. Combined elegant aesthetic with various functions. The IJOY IVPC Kit makes your daily vaping interesting and colorful, carrying it around any time, anywhere.

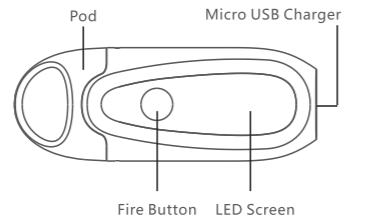
Specifications

Size: 30*20*80mm
E-Juice Capacity: 2ml
Battery Capacity: 450mAh
Resistance: 1.6ohm
Max Power: 9W
Charging Time: 60min
Charging Port: Micro USB
POD color: translucent black

Operation instruction:

● Power on/off

Press the fire button 5 times in quick succession to turn the device on and off.



2. Vaping

While device is powered on, press and hold down fire button to vape.

3. Power modes:Press the fire button 3 times within 2 seconds to enter the main menu.

- Norm mode:Constant pressure 3.6V output.
- Hard mode:Constant pressure 3.8V output.
- Soft mode: Constant pressure 3.4V output.
- BYPASS mode: Output directly.

How to fill e-liquid?

Anti-leaking design, open the stopper under the bottom and fill the e-liquid directly.

How to clear the puff value manually?

Press the fire button 3 times in 2s to enter the menu, choose "PUFF RESET" icon to enter the puff rest setting, wait 2s to confirm your choice.

Charging: Simply charge the device by connecting it with the wall adapter or computer through USB cable.

Functions:

Short circuit protection:

- When no atomizer is available, screen will indicate "NO ATOMIZER"when fire button is pressed
- When output short circuits, screen will indicate "SHORT CIRCUIT" when fire button is pressed

low voltage protection :

When battery voltage is less than 3.4V, the IPV will indicate "LOW POWER" and will no longer output power.

Charging function

- 300ma-350ma constant current is used to charge the battery, and the charging indicator is displayed.
- When the battery voltage reaches 4.2v, the charging current is less than 5mA, stop charging and jump to the main interface for 5 seconds, and get into hibernation.

Precautions:

- Don't use the device in stormy weather or dust condition.
- Connect the USB port and charger properly. Unplug the charger when the charging is completed.
- Don't put the device in your pocket or handbag directly: don't mix it with coins, jewelry or other hard objects.
- The charger and battery may heat when charging. Keep away from flammable gas, liquid or other materials.
- DO NOT LEAVE DEVICE UNATTENDED WHILE CHARGING

Warning:

- Keep out of reach of children.
- This device is not recommended for use by people under 18 or non-smoker.
- This device is not suitable for use by pregnant or breast-feeding women.
- This device is not suitable for use by people who are allergic or sensitive to nicotine or those who can't use nicotine products for health reasons.
- This device is not suitable for use by people who has cardiovascular disease or respiratory disease.
- This device is not suitable for use by people who diseases like cardiac dysfunction, high blood pressure or diabetes.

Attention:

- Do NOT Attempt to repair this unit yourself . Possible damage and personal injury can occur as well as your warranty being voided. Contact service @ijoycig.com for warranty repair.
- Do not leave the device in high temperatures or damp conditions, as this may damage the device. The appropriate operation temperature is within 0 °C to 45 °C while charging and -10 °C to 60 °C while in use.
- Do not attempt to combine the device with parts of other brands of e-cigarette. IJOY will not take responsibility and your warranty will be AVOID if any damage caused by this way.

Polski

Dziękujemy za wybór produktu IJOY! Przeczytaj uważnie niniejszą instrukcję, aby zapewnić właściwe użytkowanie. Aby uzyskać dodatkowe informacje dotyczące tego produktu lub jego zastosowania, skontaktuj się z lokalnym sprzedawcą produktów IJOY lub odwiedź naszą stronę internetową: www.ijoycig.com.

Wprowadzenie produktów:

Zestaw IJOY IVPC to zaktualizowany zestaw do miksowania typu "wszystko w jednym" z miniaturową obudową w kształcie sportowego samochodu sportowego. Wyposażony w ekran OLED i ekskluzywny przycisk all-in-one dla łatwej obsługi. Najnowsza innowacyjna konstrukcja POD z dolnym wtryskiem oleju i powietrzem dotlotowym z boku. Dopasowany przewód grzejny z organicznej bawełny z włókien, zapewniający najwyższą czystość i wysoki poziom nikotyny. Wbudowany układ sterujący IWEPAL zapewniający stabilne wyjście. Nowo zwiększone zabezpieczenie przed zwarcim / niskim napięciem w celu zabezpieczenia Twojego doświadczenia z MTL vaping. Połączona elegancka estetyka z potworną mocą i różnorodnością funkcji. Zestaw IJOY IVPC sprawia, że codzienne vaping jest interesujące i kolorowe, nosząc je w dowolnym czasie i miejscu.

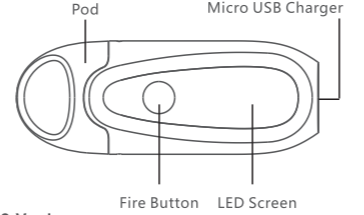
Dane techniczne:

Rozmiar: 30 * 20 * 80 mm
Pojemność e-Juice: 2ml
Pojemność baterii: 450mAh
Rezystancja: 1,6ohm
Maksymalna moc: 9 W
Czas ładowania: 60 minut
Port ładowania: Micro USB
Kompaktowy i przenośny
Spersonalizowany projekt, z wyjątkowym doświadczeniem
Kolor POD: półprzezroczysty czarny
Kolor: czarny, biały, czerwony, niebieski

Instrukcja operacji:

● Włączanie / wyłączenie zasilania

Naciśnij przycisk strzelania 5 razy w krótkich odstępach czasu, aby włączyć i wyłączyć urządzenie.



2.Vaping

Gdy urządzenie jest włączone, po prostu naciskaj przycisk ognia, aby odtworzyć.

3. Tryby mocy: Naciśnij przycisk ognia 3 razy w ciągu 2 sekund, aby wejść do menu głównego.

- Tryb normalny: Stałe ciśnienie 3,6 V wyjście.
- Hard mode: Stałe ciśnienie 3,8 V wyjście.
- Tryb uproszczony: Stałe ciśnienie 3,4 V wyjście.
- BY PASS: wyjście bezpośrednie.

Jak wypełnić e-liquid?

Konstrukcja zapobiegająca wyciekaniu, otwórz zatyczkę pod dnem i napełnij e-liquid bezpośrednio.

Jak ręcznie usunąć wartość zaciągnięcia?

Naciśnij przycisk "ogień" 3 razy w ciągu 2 sekund, aby wejść do menu, wybierz ikonę "PUFF RESET", aby wprowadzić ustawienie wypychania, poczekaj 2S, aby potwierdzić wybór.

Ładowanie: Po prostu naładuj urządzenie, podłączając go do adaptera ściennego lub komputera za pomocą kabla USB. Po pełnym naładowaniu przycisk zgśnie.

Funkcje:

Zabezpieczenie przed zwarciem:

- Gdy nie ma rozpylacza, naciśnij przycisk ognia, aby zatrzymać wyjście i wskazać brak rozpylacza.
- Kiedy zwarcie wyjścia, naciśnij przycisk ognia, aby zatrzymać wyjście i wskazać zwarcie.

zabezpieczenie niskonapięciowe:

Gdy napięcie akumulatora jest mniejsze niż 3.4V, zatrzymaj wyjście i wskaż niską moc.

Funkcja wyświetlania baterii:

Światło będzie pulsować powoli lub pozostanie zaświecone, gdy ilość baterii będzie wysoka, przeciwnie, światło będzie pulsować z częstotliwością.

Środki ostrożności:

- Nie używaj urządzenia podczas burzy lub warunków pogodowych.
- Podłącz prawidłowo port USB i ładowarkę. Odłącz ładowarkę po zakończeniu ładowania.
- Nie wkładaj urządzenia bezpośrednio do kieszeni lub torebki: nie mieszaj go z monetami, biżuterią lub innymi twardymi przedmiotami.
- Ładowarka i akumulator mogą się nagrzewać podczas ładowania. Przechowywać z dala od łatwopalnego gazu, cieczy lub innych materiałów.

Ostrzeżenie:

- Przechowywać w miejscu niedostępnym dla dzieci.
- To urządzenie nie jest zalecane do użytku przez osoby poniżej 18 lat lub niepalące.
- To urządzenie nie nadaje się do stosowania przez kobiety w ciąży lub karmiące piersią.
- To urządzenie nie nadaje się do użytku przez osoby uczulone lub wrażliwe na nikotynę lub osoby, które nie mogą używać produktów nikotynowych ze względów zdrowotnych.
- To urządzenie nie nadaje się do użytku przez osoby z chorobami sercowo-naczyniowymi lub chorobami układu oddechowego.
- To urządzenie nie nadaje się do użytku przez osoby cierpiące na choroby takie jak dysfunkcja serca, wysokie ciśnienie krwi lub cukrzyca.

Uwaga:

Tylko urządzenie IJOY może naprawić urządzenie. Nie należy samodzielnie naprawiać urządzenia, ponieważ może to spowodować uszkodzenie ciała lub obrażenia ciała.

- Nie pozostawiaj urządzenia w wysokich temperaturach lub w wilgotnych warunkach, ponieważ może to spowodować uszkodzenie urządzenia. Odpowiednia temperatura pracy mieści się w zakresie od 0 °C do 45 °C podczas ładowania i od -10 °C do 60 °C podczas użytkowania.
- Nie próbuj łączyć urządzenia z częściami innych marek e-papierosów. Firma IJOY nie ponosi odpowiedzialności, a Twoja gwarancja będzie unikaną w przypadku uszkodzenia w ten sposób.

Dansk

Tak fordi du valgte IJOY! Læs venligst denne vejledning omhyggeligt for at sikre korrekt brug. For yderligere oplysninger om dette produkt eller dets brug, bedes du kontakte din lokale IJOY forhandler eller besøge vores hjemmeside: www.ijoycig.com.

Produkt introduktion:

IJOY IVPC Kit er et opdateret all-in-one vaping kit med en mini krop, format som en cool sportsvogn. Udstyret med en OLED-skærm og en eksklusiv all-in-one-knap til nem betjening. En nyste innovativ struktur POD med bundloleindsprøjtning og indsugningsluft fra siden. Matchet varmekabel med fiber økologisk bomuld til at give dig den reneeste og høje nikotintilfredshed. Indbygget IWEPAL-kontrolchip giver stabil udgang. Matched Eleidræht mit med Faser Bio-Baumwolle für die reinste und hohe Nikotin-Zufriedenheit. Eingebauter IWEPAL-Steuerchip für stabile Ausgabe. Neu erhöhter Kurzschluss / geringer elektrischer Schutz zum Schutz Ihres MTL-Dampferlebnisses. Kombiniert elegante Ästhetik mit tierischen Kraft- und Varietätsfunktionen. Das IJOY IVPC Kit macht dein tägliches Vaping interessant und farbenfroh und trägt es jederzeit und überall herum.

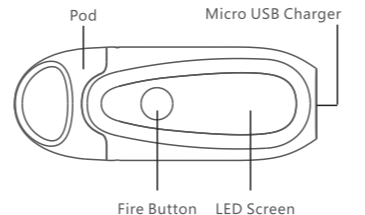
specifikationer

Størrelse: 30 * 20 * 80mm
E-Juice Kapacitet: 2ml
Batterikapacitet: 450mAh
Modstand: 1,6ohm
Maksimal effekt: 9W
Opladningstid: 60min
Opladningsport: Micro USB
Kompakt og bærbar
Personlig design med en unik oplevelse
POD farve: gennemsigtig sort
Farve: sort, hvid, rød, blå

Driftsvejledning:

● Power til / fra

Tryk hurtigt på tænd / sluk-knappen 5 gange for at tænde og slukke for enheden.



2.Vaping

Mens enheden er tændt, skal du bare trykke på brandknappen for at vape.

3.Power modes: Tryk på brandknappen 3 gange indenfor 2 sekunder for at komme ind i hovedmenuen.

- Norm mode: Konstant tryk 3.6V output.
- Hard mode: Konstant tryk 3.8V output.
- Soft-tilstand: Konstant tryk 3,4 V output.
- BY PASS-tilstand: Udgang direkte.

Sådan fyldes e-væske?

Anti-lækkende design. Åbn proppen under bunden og fyld e-væskens direkte.

Hvordan man fjerner puffværdien manuelt?

Tryk på tænd / sluk-knappen 3 gange i 2s for at komme ind i menuen, vælg "PUFF RESET" -ikonet for at komme ind i puff-Reset-Einstellung einzugeben, warten Sie 2 Sekunden, um Ihre Auswahl zu bestätigen.

Opladning: Oplad blot enheden ved at forbinde den med vægadapteren eller computeren via USB-kabel. Når den er fuldt opladet, går knappen ud.

Funktioner:

Kortslutningsbeskyttelse:

- Når ingen forstøver er tilgængelig, skal du trykke på tænd / sluk-knappen for at stoppe udgangen og angive ingen forstøver.
- Tryk på tænd / sluk-knappen for at stoppe udgangen og angive kortslutning ved udgangskort.

lavspændingsbeskyttelse:

Når batterispændingen er mindre end 3.4V, skal du stoppe udgangen og angive lav strøm.

Batteri display funktion:

Lyset blinker langsomt eller blinker, når batterimængden er høj, tværtimod blinker lyset i frekvens.

Opladningsfunktion:

- 300ma-350ma konstant strøm bruges til at oplade batteriet, og opladningsindikatoren vises.
- Når batterispændingen når 4,2v, er ladestrømmen mindre end 5MA, stop opladning og hoppe til hoved rænsefladen i 5 sekunder og komme i dvaletilstand.

Forholdsregler:

- Brug ikke enheden i uvejr eller vejrforhold.
- Kobl USB-porten og opladeren korrekt. Træk opladeren ud, når opladningen er færdig.
- Udsæt ikke enheden i lommen eller håndtasken direkte: bland den ikke sammen med mønter, smykker eller andre hårde genstande.
- Opladeren og batteriet kan blive varmet ved opladning. Holdes væk fra brandfarlig gas, flydende eller andre materialer.

Advarsel:

- Keep uden for børns rækkevidde.
- Denne enhed anbefales ikke til brug for personer under 18 år eller ikke-ryger.
- Denne enhed er ikke egnet til brug hos gravide eller ammende kvinder.
- Denne enhed er ikke egnet til brug af personer, der er allergiske eller følsomme overfor nikotin eller dem, der ikke kan bruge nikotinprodukter af sundhedsmæssige årsager.
- Denne enhed er ikke egnet til brug af personer med hjerte-kar-sygdomme eller luftvejssygdomme.
- Denne enhed er ikke egnet til brug af mennesker, der sygdomme som hjerte dysfunction, højt blodtryk eller diabetes.

Opmærksomhed:

- Vær kun din enhed repareret af IJOY. Forsøg ikke at reparere enheden selv, da der kan opstå skade eller personskade.
- Forlad ikke enheden i høje temperaturer eller fugtige forhold, da det kan beskadige enheden. Den passende driftstemperatur er inden for 0 °C til 45 °C under opladning og -10 °C til 60 °C under brug.
- Forsøg ikke at kombinere enheden med dele af andre mærker af e-cigaret. IJOY tager ikke ansvar og din garanti undgås, hvis der opstår skader på denne måde.

Deutsch

rgfältig durch, um eine ordnungsgemäße Verwendung zu gewährleisten. Für weitere Informationen zu diesem Produkt oder seiner Verwendung wenden Sie sich bitte an Ihren lokalen IJOY Händler oder besuchen Sie unsere Website: www.ijoycig.com.

Produkt Einführung:

Das IJOY IVPC Kit ist ein aktuelles All-in-One-Vaping-Kit mit einem Mini-Body in Form eines coolen Sportwagens. Ausgestattet mit einem OLED-Bildschirm und einer exklusiven All-in-One-Taste für eine einfache Bedienung. Eine neueste innovative Struktur POD mit Boden Öleinspritzung und Ansaugluft von der Seite. Matched Eleidræht mit Faser Bio-Baumwolle für die reinste und hohe Nikotin-Zufriedenheit. Eingebauter IWEPAL-Steuerchip für stabile Ausgabe. Neu erhöhter Kurzschluss / geringer elektrischer Schutz zum Schutz Ihres MTL-Dampferlebnisses. Kombiniert elegante Ästhetik mit tierischen Kraft- und Varietätsfunktionen. Das IJOY IVPC Kit macht dein tägliches Vaping interessant und farbenfroh und trägt es jederzeit und überall herum.

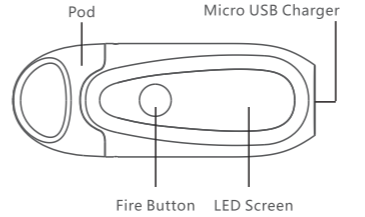
Spezifikationen:

Größe: 30 * 20 * 80mm
E-Saft Kapazität: 2ml
Batteriekapazität: 450mAh
Widerstand: 1,6 Ohm
Maximale Leistung: 9W
Ladezeit: 60min
Ladeanschluss: Micro USB
Kompakt und tragbar
Persönliches Design mit einer einzigartigen Erfahrung
POD-Farbe: transluzent schwarz
Farbe: schwarz, weiß, rot, blau

Bedienungsanleitung:

● Power ein / aus

Drücken Sie den Feuerknopf 5 Mal kurz hintereinander, um das Gerät ein- und auszuschalten.



2.Vaping

Während das Gerät eingeschaltet ist, drücken Sie einfach den Feuerknopf, um zu vapieren.

3. Power-Modi: Drücken Sie die Feuer-Taste 3 Mal innerhalb von 2 Sekunden, um das Hauptmenü zu öffnen.

- Norm-Modus: Konstanter Druck 3,6 V Ausgang.
- Hard-Modus: Konstanter Druck 3,8V Ausgang.
- Soft-Modus: Konstanter Druck 3,4 V Ausgang.
- BY PASS-Modus: Ausgabe direkt.

Wie füllt man E-Liquid?

Anti-undichtiges Design, öffnen Sie den Stopfen unter dem Boden und füllen Sie die E-Flüssigkeit direkt.

Wie lösche ich den Zugwert manuell?

Drücken Sie die Feuer-Taste 3 Mal in 2 Sekunden, um das Menü zu öffnen, wählen Sie "PUFF RESET" -Symbol, um die Puff-Reset-Einstellung einzugeben, warten Sie 2 Sekunden, um Ihre Auswahl zu bestätigen.

Laden: Laden Sie das Gerät einfach auf, indem Sie es mit dem Wandadapter oder Computer über ein USB-Kabel verbinden. wenn es voll geladen ist, erlischt die Taste.

Funktionen:

Kurzschlusschutz:

- Wenn kein Zerstäuber verfügbar ist, drücken Sie den Feuerknopf, um den Ausgang zu stoppen und keinen Zerstäuber anzuzeigen.
- Wenn der Ausgang kurzgeschlossen ist, drücken Sie den Feuerknopf, um den Ausgang zu stoppen und einen Kurzschluss anzuzeigen.

Niederspannungsschutz:

Wenn die Batteriespannung weniger als 3,4 V beträgt, stoppen Sie den Ausgang und zeigen Sie niedrige Leistung an.

Batterie display funktion:

Das Licht blinkt langsam oder leuchtet, wenn die Batterieleistung hoch ist, im Gegenteil, das Licht blinkt in der Frequenz.

Vorsichtsmaßnahmen:

- Verwenden Sie das Gerät nicht bei stürmischem Wetter oder Staub.
- Verbinden Sie den USB-Anschluss und das Ladegerät ordnungsgemäß. Trennen Sie das Ladegerät, wenn der Ladevorgang abgeschlossen ist.
- Stecken Sie das Gerät nicht direkt in Ihre Tasche oder Handtasche. Mischen Sie es nicht mit Münzen, Schmuck oder anderen harten Gegenständen.
- Das Ladegerät und die Batterie können sich beim Laden erhitzen. Von brennbaren Gasen, Flüssigkeiten oder anderen Materialien fernhalten.

Warnung:

- Außerhalb der Reichweite von Kindern aufbewahren.
- Dieses Gerät wird nicht für Personen unter 18 Jahren oder für Nichtraucher empfohlen.
- Dieses Gerät ist nicht für schwangere oder stillende Frauen geeignet.
- Dieses Gerät ist nicht geeignet für Personen, die allergisch oder nikotinempfindlich sind oder die Nikotinprodukte aus gesundheitlichen Gründen nicht verwenden können.
- Dieses Gerät ist nicht geeignet für Menschen mit Herz-Kreislauf-Erkrankungen oder Atemwegserkrankungen.
- Dieses Gerät ist nicht geeignet für Menschen, die Krankheiten wie Herzfunktionsstörungen, Bluthochdruck oder Diabetes haben.

Beachtung:

- Lassen Sie Ihr Gerät nur von IJOY reparieren. Versuchen Sie nicht, das Gerät selbst zu reparieren, da dies zu Schäden oder Verletzungen führen kann.
- Lassen Sie das Gerät nicht bei hohen Temperaturen oder feuchten Bedingungen, da dies das Gerät beschädigen könnte. Die geeignete Betriebstemperatur liegt zwischen 0 °C und 45 °C während des Ladevorgangs und zwischen -10 °C und 60 °C während des Betriebs.
- Versuchen Sie nicht, das Gerät mit Teilen anderer Marken von E-Zigaretten zu kombinieren. IJOY übernimmt keine Verantwortung und Ihre Garantie wird verniedert, wenn durch diesen Weg Schäden verursacht werden.

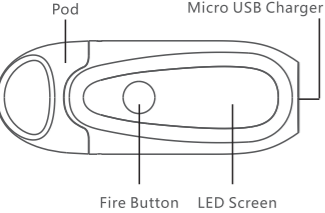
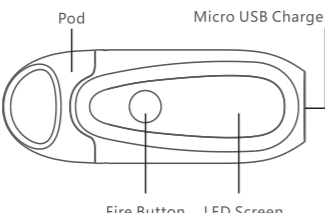
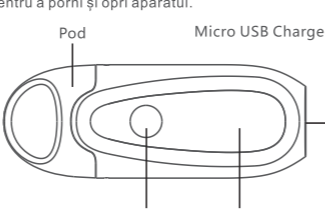
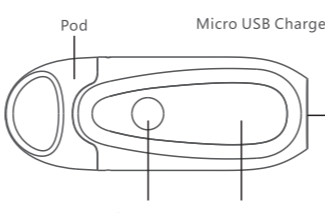
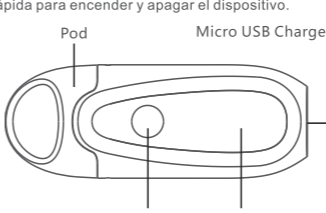

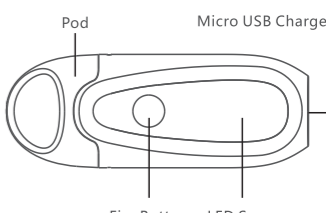
Русский язык

Благодарим вас за выбор IJOY! Пожалуйста, внимательно прочитайте это руководство, чтобы обеспечить правильное использование. Дополнительную информацию об этом продукте или его использовании можно получить у местного дистрибьютора IJOY или на нашем веб-сайте: www.ijoycig.com.

Внедрение продукции:

Комплект IJOY IVPC - это обновленный комплект для комплектиания с мини-корпусом, похожий на классный спортивный автомобиль. Оборудован OLED-экраном и эксклюзивной кнопкой «все-в-одном» для удобства работы. Последняя инновационная конструкция POD с нижней подачей масла и воздухом со стороны. Соответствующая нагревательная проволока с волокном из органического хлопка для обеспечения максимально чистого и высокого уровня никотина. Встроенный микроконтроллер IWEPAL обеспечивает стабильную производительность. Недавно увеличенная короткая замыкания / низкая электрическая защита для защиты вашего опыта MTL. Комбинированная эlegantная эстетика с зверской силой и разнообразными функциями. Комплект IJOY IVPC делает ваш ежедневный образ жизни интересным и ярким, перенося его в любое время и в любом месте.

Характеристики:

Dutch	Čeština	Limba română	Svenska	Spanish	Ελλάδα	Italiano
<p>Bedankt voor het kiezen van IJOY! Lees deze handleiding aandachtig door voor een juist gebruik. Neem voor meer informatie over dit product of het gebruik contact op met uw lokale IJOY-dealer of bezoek onze website: www.ijoycig.com.</p> <p>Product Introductie:</p> <p>De IJOY IVPC-set is een bijgewerkte alles-in-een dampende kit met een mini-body, in de vorm van een coole sportwagen. Uitgerust met een OLED-scherm en een exclusieve alles -in-één-knop voor eenvoudige bediening. Een nieuwste innovatieve POD met bodemolie-injectie en inlaatlucht vanaf de zijkant. Overeenkomende verwarmingsdraad met organisch vezel-katoen voor het leveren van de zuiverste en hoge nicotinegezondheid. Ingebouwde IWEPAL -bestuurschip voor stabiele uitvoer. Onlangs verhoogde kortsluiting/lage elektrische bescherming voor het beschermen van uw MTL-dampverving. Gecombineerde elegante esthetiek met beestachtige kracht- en variëteitsfuncties. De IJOY IVPC-set maakt je dagelijkse vaping interessant en kleurrijk en draagt het altijd en overal bij zich.</p> <p>Bestek:</p> <p>Afmeting: 30*20*80 mm e-Juice-capaciteit: 2 ml Batterijcapaciteit: 450 mAh Weerstand: 1.6ohm Max. Vermogen: 9W Oplaadtijd: 60min Oplaadpoort: Micro USB Compact en draagbaar Gepersonaliseerd ontwerp, met een unieke ervaring POD-kleur: doorschijnend zwart Kleur: zwart, wit, rood, blauw</p> <p>Operatie instructie:</p> <p>● Schakel aan / uit Druk vijfmaal kort achter elkaar op de vuurknop om het apparaat aan en uit te zetten.</p>  <p>2.Vaping Terwijl het apparaat is ingeschakeld, blijft u gewoon op de vuurknop drukken om te verdampen.</p> <p>3.Voedingsmodi: Druk binnen 2 seconden 3 keer op de vuurknop om het hoofdmenu te openen.</p> <ul style="list-style-type: none"> ● Normale modus: Constante druk 3.6V-uitgang. ● Hard-modus: Constante druk 3.8V-uitgang. ● Soft-modus: Constante druk 3.4V-uitgang. ● BY PASS-modus: uitvoer rechtstreeks. <p>Hoe e-liquid te vullen? Ontwerp tegen lekken, open de stop onder de bodem en vul de e-vloeistof rechtstreeks.</p> <p>Hoe de puff waarde handmatig op te heffen? Druk driemaal op de vuurknop in 2 sec. Om het menu te openen, kies het pictogram "PUFF RESET" om de instelling voor trekontlasting in te voeren, wacht 2 seconden om uw keuze te bevestigen.</p> <p>Opladen: laad het apparaat eenvoudig op door het via een USB-kabel op de muuradapter of computer aan te sluiten, wanneer deze volledig is opgeladen, gaat de knop uit.</p> <p>functies:</p> <p>Kortsluitingsbeveiliging:</p> <ul style="list-style-type: none"> ● Wanneer er geen verstuiver beschikbaar is, drukt u op de vuurknop om de uitvoer te stoppen en geen verstuiver aan te geven. ● Wanneer de uitgang kortsluiting maakt, drukt u op de vuurknop om de uitvoer te stoppen en kortsluiting aan te geven. <p>lage spanning bescherming: Wanneer de accuspanning lager is dan 3,4V, stop dan de uitgang en geef een laag vermogen aan.</p> <p>Batterij weergave functie: Het lampje knippert langzaam of blijft branden als de batterijhoeveelheid hoog is, integendeel, het lampje knippert in frequentie.</p> <p>Voorzorgsmaatregelen:</p> <ul style="list-style-type: none"> ● Gebruik het apparaat niet bij stormweer of stof. ● Sluit de USB-poort en oplader op de juiste manier aan. Ontkoppel de lader wanneer het opladen is voltooid. ● Stop het apparaat niet direct in uw zak of hands: meng het niet met munten, sieraden of andere harde voorwerpen. ● De oplader en batterij kunnen tijdens het opladen warm worden. Verwijderd houden van ontvlambaar gas, vloeistof of andere materialen. <p>Waarschuwing:</p> <ul style="list-style-type: none"> ● Buiten het bereik van kinderen houden. ● Dit apparaat wordt niet aanbevolen voor gebruik door mensen jonger dan 18 jaar of niet-roker. ● Dit apparaat is niet geschikt voor gebruik door zwangere vrouwen of vrouwen die borstvoeding geven. ● Dit apparaat is niet geschikt voor mensen die allergisch of gevoelig zijn voor nicotine of voor mensen die vanwege gezondheidsredenen geen nicotineproducten kunnen gebruiken. ● Dit apparaat is niet geschikt voor gebruik door mensen met hart- en vaatziekten of aandoeningen van de luchtwegen. ● Dit apparaat is niet geschikt voor gebruik door mensen met ziekten zoals hartstoornissen, hoge bloeddruk of diabetes. <p>Aandacht:</p> <ul style="list-style-type: none"> ● Laat uw apparaat alleen repareren door IJOY. Probeer het apparaat niet zelf te repareren, want dit kan schade of persoonlijk letsel veroorzaken. ● Laat het apparaat niet achter in hoge temperaturen of vochtige omstandigheden, omdat dit het apparaat kan beschadigen. De juiste bedrijfstemperatuur ligt tussen 0 ° C tot 45 ° C tijdens het opladen en -10 ° C tot 60 ° C tijdens gebruik. ● Probeer het apparaat niet te combineren met onderdelen van andere merken e-sigaretten. IJOY neemt geen verantwoordelijkheid en uw garantie zal worden vermeden als enige schade op deze manier wordt veroorzaakt. 	<p>Děkujeme, že jste si vybrali IJOY! Další informace týkající se tohoto výrobku nebo jeho použití získáte u místního prodejce IJOY nebo navštívte naše webové stránky: www.ijoycig.com.</p> <p>Představení produktu:</p> <p>Sada IJOY IVPC je aktualizovaná souprava "all-in-one" s mini tělem, tvarovaná jako chladné sportovní vozídko. Je vybavena obrazovkou OLED a exkluzivním tlačítkem vše-v-jednom pro snadné ovládání. Nejnovější inovativní struktura POD se vsťikováním dole a přivodním vzduchem ze strany. Odpovídající topný drát s vlákennou organickou bavinou vám poskytne nejčistší a nejvyšší spokojenost s nikotinem. Vestavěný ovládací čip IWEPAL nabízí stabilní výstup. Nově zvýšená zkratová / nízká elektrická ochrana pro zajištění vašeho tréninku MTL. Kombinovaná elegantní estetika s divokými výkony a různorodými funkcemi. IJOY IVPC Kit dělá váš každodenní trénink zajímavý a pestrý, nesoucí ho kdykoli a kdekoliv.</p> <p>Specifikace:</p> <p>Velikost: 30*20*80 mm Kapacita e-Juice: 2 ml Kapacita baterie: 450mAh Odpor: 1,6 ohmů Max. Výkon: 9 W Doba nabíjení: 60min Nabíjecí port: Micro USB Kompaktní a přenosné Personalizovaný design s jedinečným zážitkem POD barva: průsvitná černá Barva: černá, bílá, červená, modrá</p> <p>Provozní pokyny:</p> <ul style="list-style-type: none"> ● Zapnutí / vypnutí napájení Stiskněte tlačítko 5 krát rychle po sobě pro zapnutí a vypnutí přístroje.  <p>2.Vapování Během zapnutí přístroje stáčí stisknout tlačítko pro vypnutí.</p> <p>3. Režimy napájení: Stiskněte tlačítko 3 krát během 2 sekund pro vstup do hlavní nabídky.</p> <ul style="list-style-type: none"> ● Norm: výstup s konstantním tlakem 3,6 V. ● Hard režim: Konstantní tlak 3.8V. ● Soft režim: Konstantní tlak 3.4V. ● BY PASS: Výstup přímo. <p>Jak vyplnit e-kapalinu? Protismykový design, otevřete zátku pod dnem a přímo naplňte e-kapalinu.</p> <p>Jak ručně vymazat nedohotu nafouknutí? Stiskněte tlačítko pro spuštění 3krát za 2s pro vstup do nabídky, vyberte ikonu "PUFF RESET" pro zadání nastavení odpovídá a počkejte 2s pro potvrzení volby.</p> <p>Nabíjení: Zařízení jednoduše nabíje připojením pomocí adaptéru nebo počítače pomocí kabelu USB, když je plně nabitá, tlačítko zhasne.</p> <p>Funkce:</p> <p>Ochrana proti zkratu:</p> <ul style="list-style-type: none"> ● Pokud není k dispozici atomizér, stisknutím tlačítka pro vypnutí zastavíte výstup a nezobrazíte žádný rozprašovač. ● Při výstupním zkratu stiskněte tlačítko pro vypnutí a vypněte výstup a označte zkrat. <p>ochrana proti nízkému napětí: Pokud je napětí akumulátoru menší než 3,4V, zastavte výstup a označte nízkou spotřebu.</p> <p>Funkce displeje baterie: Světlo bude pomalu blikat nebo bude svítit, pokud je množství baterie vysoké, naopak světlo začne blikat frekvencí.</p> <p>Opatření:</p> <ul style="list-style-type: none"> ● Nepoužívejte zařízení v případě bouřlivého počasí nebo prachu. ● Připojte port USB a nabíječku správně. Po dokončení nabíjení odpojte nabíječku. ● Neumísťujte přístroj do kapsy nebo kabelky přímo: nemíchejte ho s mincemi, šperky nebo jinými tvrdými předměty. ● Nabíječ a akumulátor se při nabíjení mohou ohřívat. Uchovávejte mimo dosah hořlavého plynu, kapaliny nebo jiných materiálů. <p>Varování:</p> <ul style="list-style-type: none"> ● Uchovávejte mimo dosah dětí. ● Toto zařízení se nedoporučuje používat pro osoby mladší 18 let nebo pro nekuřáky. ● Tento přístroj není vhodný pro těhotné nebo kojící ženy. ● Toto zařízení není vhodné pro použití osobami, které jsou alergické nebo citlivé na nikotin nebo těmi, kteří nemohou užívat nikotinové přípravky ze zdravotních důvodů. ● Toto zařízení není vhodné pro použití u osob, které mají kardiovaskulární onemocnění nebo respirační onemocnění. ● Toto zařízení není vhodné pro použití osobami, které mají nemoci, jako je srdeční dysfunkce, vysoký krevní tlak nebo cukrovka. <p>Pozor:</p> <ul style="list-style-type: none"> ● Použíjte opravu přístroje IJOY. Nepokoušejte se opravit přístroj sami, protože může dojít k poškození nebo zranění. ● Nepoužívejte zařízení za vysokých teplot nebo vlhkých podmínek, protože by mohlo dojít k poškození zařízení. Odpovídající provozní teplota je při nabíjení a od -10 ° C do 60 ° C v době používání v rozmezí 0 ° C až 45 ° C. ● Nepokoušejte se kombinovat zařízení s díly jiných značek e-cigareť. IJOY nenese odpovědnost a vaše zřeka bude vyloučena, pokud dojde k nějaké škodě způsobené touto cestou. 	<p>Vă mulțumim pentru că ați ales IJOY! Vă rugăm să citiți cu atenție acest manual pentru a vă asigura că ați folosit corect. Pentru informații suplimentare referitoare la acest produs sau la utilizarea acestuia, vă rugăm să consultați distribuitorul local IJOY sau să vizitați site-ul nostru web: www.ijoycig.com.</p> <p>Introducere Produsului:</p> <p>Kitul IJOY IVPC este un kit actualizat all-in-one cu un mini corp, în formă de mașină sport răcoroasă. Echipat cu un ecran OLED și un buton exclusiv all-in-one pentru o operare ușoară. Cea mai recentă structură inovatoare POD cu injecție de ulei inferior și aer de admisie din partea laterală. Sărmă de încălzire potrivită cu bumbac organic din fibre pentru a vă oferi satisfacția cea mai pură și cea mai bună a nicotinei. Built-in chip de control IWEPAL pentru a oferi o ieșire stabilă. Protecție la scurtcircuit / reducere electrică scăzută pentru protejarea experienței dumneavoastră de ventilare MTL. Estetic elegant combinat cu funcții de putere și soiuri. Kitul IJOY IVPC vă face vaporul zilnic interesant și plin de culoare, purtând-l în orice moment, oriunde.</p> <p>Specificații:</p> <p>Dimensiune: 30*20*80mm e-Juice Capacitate: 2ml Capacitate baterie: 450mAh Rezistență: 1,6 ohm Putere maximă: 9W Timp de încărcare: 60min Port de încărcare: Micro USB Compact și portabil Design personalizat, cu o experiență unică Culoarea POD: negru translucid Culoare: negru, alb, roșu, albastru</p> <p>Instrucțiuni de utilizare:</p> <ul style="list-style-type: none"> ● Activarea pornit / oprita Apăsăți butonul de foc de 5 ori în succesiune rapidă pentru a porni și opri aparatul.  <p>2.Vaping În timp ce dispozitivul este pornit, trebuie doar să mențineți apăsat butonul de foc pentru a activa.</p> <p>3. Modurile de alimentare: Apăsăți butonul de foc de 3 ori în interval de 2 secunde pentru a intra în meniul principal.</p> <ul style="list-style-type: none"> ● Modul Norm: Presiune constantă de ieșire de 3.6V. ● Modul de lucru: presiune constantă de ieșire de 3.8V. ● Modul de funcționare: presiune constantă de ieșire de 3,4V. ● BY PASS: ieșire direct. <p>Cum se umple e-lichidul? Proiectarea anti-scurgere, deschideți dopul sub partea inferioară și umpleți direct e-lichidul.</p> <p>Cum să stergeți manual valoarea pufului? Apăsăți butonul de foc de 3 ori în 2 secunde pentru a intra în meniul, alegeți pictograma "PUFF RESET" pentru a intra în setarea de repaus, așteptați 2 secunde pentru a confirma alegerea dvs.</p> <p>Încărcare: pur și simplu încărcați dispozitivul conectându-l cu adaptorul de perete sau computerul prin cablul USB. Când este încărcat complet, butonul se va stinge.</p> <p>funcții:</p> <p>Protecție la scurtcircuit:</p> <ul style="list-style-type: none"> ● Când nu este disponibil un atomizor, apăsăți butonul de incendiu pentru a opri ieșirea și nu indica nici un atomizor. ● La scurtcircuit la ieșire, apăsăți butonul de incendiu pentru a opri ieșirea și pentru a indica scurtcircuitarea. <p>protecție la joasă tensiune: Când tensiunea bateriei este mai mică de 3.4V, opriți ieșirea și indicați o putere scăzută.</p> <p>Funcția de afișare a bateriei: Lumina va clipi încet sau va rămâne aprinsă când cantitatea bateriei este ridicată, dimpotrivă, lumina intermitentă în frecvență.</p> <p>Măsuri de precauție:</p> <ul style="list-style-type: none"> ● Nu utilizați dispozitivul în condiții meteorologice sau praf furtunoase. ● Conectați corect portul USB și încărcătorul. Deconectați încărcătorul atunci când încărcarea este finalizată. ● Nu puneți dispozitivul în buzunar sau geantă direct: nu amestecați cu monede, bijuterii sau alte obiecte dure. ● În timpul încărcării, încărcătorul și acumulatorul se pot încălzi. A se ține departe de gazele inflamabile, lichide sau alte materiale. <p>Avertizare:</p> <ul style="list-style-type: none"> ● Nu țineți la îndemâna copiilor. ● Acest dispozitiv nu este recomandat pentru utilizare de către persoane cu vârsta sub 18 ani sau nefumător. ● Acest dispozitiv nu este adecvat pentru utilizare de către femeile însărcinate sau care alăptează. ● Acest dispozitiv nu este potrivit pentru utilizare de către persoanele care sunt alergice sau sensibile la nicotină sau cei care nu pot utiliza produse de nicotină din motive de sănătate. ● Acest dispozitiv nu este potrivit pentru utilizare de către persoanele care suferă de boli cardiovasculare sau de boli respiratorii. ● Acest dispozitiv nu este potrivit pentru utilizare de către persoanele care suferă de boli cum ar fi disfuncția cardiacă, hipertensiunea arterială sau diabetul zaharat. <p>Atenție:</p> <ul style="list-style-type: none"> ● Doar fi reparat dispozitivul de IJOY. Nu încercați să reparați aparatul singur deoarece pot apărea daune sau vătămări corporale. ● Nu lăsați aparatul la temperaturi ridicate sau condiții umede, deoarece acest lucru poate deteriora aparatul. Temperatura de funcționare corectă trebuie să fie cuprinsă între 0 ° C și 45 ° C în timp ce se încarcă și -10 ° C până la 60 ° C în timpul utilizării. ● Nu încercați să combinați dispozitivul cu componente ale altor mărci de e-țigărețe. IJOY nu își asumă responsabilitatea și garanția dvs. va fi evitată în cazul unor daune cauzate de acest lucru. 	<p>Tack för att du valde IJOY! Läs igenom denna bruksanvisning noga för att du ska kunna använda den. För ytterligare information om denna produkt eller dess användning, vänligen kontakta din lokala IJOY-återförsäljare eller besök vår hemsida: www.ijoycig.com.</p> <p>Produkt introduktion:</p> <p>IJOY IVPC Kit är ett uppdaterat all-in-one vaping kit med en mini kropp, formad som en cool sportbil. Utrustad med en OLED-skärm och en exklusiv all-in-one-knapp för enkel användning. En senaste innovativ strukturl POD med bottenoljeinsprutning och inloppsluft från sidan. Matchad värmekabel med fiber organisk bomull för att ge dig den renaste och höga nikotintillfredsställelsen. Inbyggt IWEPAL-kontrollchip ger stabil produktion. Nytt ökat kortslutning / lågt elskydd för att skydda din MTL vaping-upplevelse. Kombinerad elegant estetik med beastly power och sortfunktioner. IJOY IVPC Kit gör din dagliga vaping intressant och färgstark, bara den runt när som helst och var som helst.</p> <p>Specifikationer</p> <p>Storlek: 30* 20*80mm e-juice kapacitet: 2 ml Batterikapacitet: 450mAh Motstånd: 1,6ohm Max effekt: 9W Laddningstid: 60min Laddningsport: Micro USB Kompakt och bärbar Personlig design, med en unik upplevelse POD färg: genomskinlig svart Färg: svart, vit, röd, blå</p> <p>Användningsinstruktion:</p> <ul style="list-style-type: none"> ● Power på / av Tryck snabbt på brandknappen 5 gånger för att slå på och av enheten.  <p>2.Vaping Medan enheten är påslagen, fortsätt bara trycka på brandknappen för att vapa.</p> <p>3.Power lägen: Tryck på brandknappen 3 gånger inom 2 sekunder för att komma in i huvudmenyn.</p> <ul style="list-style-type: none"> ● Normläge: Konstant tryck 3.6V utgång. ● Hard-läge: Konstant tryck 3.8V-utgång. ● Soft-läge: Konstant tryck 3.4V-utgång. ● BY PASS-läge: Utmatning direkt. <p>Hur fyller man e-vätska? Anti-läckande design, öppna proppen under botten och fyll i e-vätskan direkt.</p> <p>Hur man rensar puffvärdet manuellt? Tryck på avfyringsknappen 3 gånger på 2s för att komma in i meny, välj "PUFF RESET"-ikonen för att gå in i puffrullinställningen, vänta 2s för att bekräfta ditt val.</p> <p>Laddning: Ladda bara enheten genom att ansluta den med väggadaptern eller datorn via USB-kabeln. När den är fulladdad går knappen ut.</p> <p>funktioner:</p> <p>Kortslutningsskydd:</p> <ul style="list-style-type: none"> ● När ingen förstoftare är tillgänglig trycker du på brandknappen för att stoppa utmatningen och indikera ingen förstoftare. ● Tryck på brandknappen för att stoppa utmatningen och indikera kortslutningen vid utgångs kortslutning. <p>lågspänningsskydd: När batterispanningen är mindre än 3.4V, stoppa utmatningen och indikera låg effekt.</p> <p>Batteridisplayfunktion: Lampans blinkar långsamt eller lysar när batterikvantiteten är hög, tvärtom blinkar ljuset i frekvens.</p> <p>För säkerhets skull:</p> <ul style="list-style-type: none"> ● Använd inte enheten i stormigt väder eller dammförhållande. ● Anslut USB-porten och laddaren ordentligt. Dra ur laddaren när laddningen är klar. ● Håll inte enheten i fickan eller handväskan direkt: Blanda inte den med mynt, smycken eller andra hårda föremål. ● Laddaren och batteriet kan värma vid laddning. Förvaras bort från brandfarlig gas, flytande eller annat material. <p>Varning:</p> <ul style="list-style-type: none"> ● Håll dig utom räckhåll för barn. ● Detta apparat rekommenderas inte för personer under 18 år eller icke-rökare. ● Denna apparat är inte lämplig för användning hos gravida eller ammande kvinnor. ● Denna enheten är inte lämplig för användning av personer som är allergiska eller känsliga för nikotin eller de som inte kan använda nikotinprodukter av hälsoskäl. ● Denna apparat är inte lämplig för användning av personer som har hjärt-kärlsjukdom eller andningssjukdom. ● Denna apparat är inte lämplig för användning av personer som har sjukdomar som hjärtdysfunktion, högt blodtryck eller diabetes. <p>Uppmärksamhet:</p> <ul style="list-style-type: none"> ● Har bara din enhet repareras av IJOY. Försök inte reparera enheten själv eftersom skador eller personskador kan inträffa. ● Lämna inte enheten i höga temperaturer eller fuktiga förhållanden, eftersom det kan skada enheten. Lämplig driftstemperatur är inom 0 ° C till 45 ° C under laddning och -10 ° C till 60 ° C under användning. ● Försök inte kombinera enheten med delar av andra märken av e-cigarett. IJOY tar inte ansvar och din garanti kommer att undvikas om någon skada orsakas av detta sätt. 	<p>Gracias por elegir IJOY! Lea atentamente este manual para garantizar un uso adecuado. Para obtener información adicional sobre este producto o su uso, consulte a su distribuidor local de IJOY o visite nuestro sitio web: www.ijoycig.com.</p> <p>Introducción del producto:</p> <p>El kit IJOY IVPC es un kit de vapeo todo en uno actualizado con un mini cuerpo, con la forma de un deportivo genial. Equipado con una pantalla OLED y un exclusivo botón todo en uno para una fácil operación. Una última estructura innovadora POD con inyección de aceite inferior y aire de admisión lateral. Cable de calefacción combinado con algodón orgánico de fibra para brindarle la satisfacción de nicotina más pura y alta. Chip de control IWEPAL incorporado para ofrecer una salida estable. Protección contra cortocircuitos / baja eléctrica recientemente incrementada para salvaguardar su experiencia de vaping MTL. Estética elegante combinada con potentes funciones de bestia y variedad. El kit IJOY IVPC hace que tu vapeo diario sea interesante y colorido, llevándolo en cualquier momento y en cualquier lugar.</p> <p>Presupuesto:</p> <p>Tamaño: 30* 20* 80mm Capacidad e-Juice: 2ml Capacidad de la batería: 450mAh Resistencia: 1.6ohm Potencia máx .: 9W Tiempo de carga: 60min Puerto de carga: Micro USB Compacto y portátil Diseño personalizado, con una experiencia única. Color POD: negro translúcido Color: negro, blanco, rojo, azul</p> <p>Instrucción de operación:</p> <ul style="list-style-type: none"> ● encendido / apagado Presione el botón de disparo 5 veces en una sucesión rápida para encender y apagar el dispositivo.  <p>2.Vaping Mientras el dispositivo está encendido, simplemente presione el botón de disparo para vapear.</p> <p>3. Modos de encendido: presione el botón de disparo 3 veces en 2 segundos para ingresar al menú principal.</p> <ul style="list-style-type: none"> ● Modo A.Norm: Presión constante de salida 3.6V. ● Modo B. Hard: presión constante de salida 3.8V. ● Modo C.Soft: presión constante de salida de 3.4V. ● Modo D.BY PASS: Salida directamente. <p>¿Cómo llenar e-liquido? Diseño antifugas, abra el tapón debajo de la parte inferior y llene el e-liquido directamente.</p> <p>¿Cómo borrar el valor de puff manualmente? Presione el botón de disparo 3 veces en 2 segundos para ingresar al menú, seleccione el icono "PUFF RESET" para ingresar a la configuración de puffos, espere 2 segundos para confirmar su elección.</p> <p>Carga: Simplemente cargue el dispositivo conectándolo con el adaptador de pared o la computadora a través del cable USB. Cuando esté completamente cargado, el botón se apagará.</p> <p>Funciones:</p> <p>Protección contra cortocircuitos:</p> <ul style="list-style-type: none"> ● Cuando no haya un atomizador disponible, presione el botón de disparo para detener la salida e indicar que no hay atomizador. ● Cuando salga el cortocircuito, presione el botón de disparo para detener la salida e indicar el cortocircuito. <p>protección de baja tensión: Cuando la tensión de la batería sea inferior a 3.4 V, detenga la salida e indique que hay poca energía.</p> <p>Función de visualización de la batería: La luz parpadeará lentamente o permanecerá encendida cuando la cantidad de batería sea alta; por el contrario, la luz parpadeará en frecuencia.</p> <p>Precauciones</p> <ul style="list-style-type: none"> ● No utilice el dispositivo en condiciones de tormenta o polvo. ● Conecte correctamente el puerto USB y el cargador. Desenchufe el cargador cuando se complete la carga. ● No ponga el dispositivo en su bolsillo o bolso directamente: no lo mezcle con monedas, joyas u otros objetos duros. ● El cargador y la batería pueden calentarse durante la carga. Mantener alejado de gases inflamables, líquidos u otros materiales. <p>Advertencia:</p> <ul style="list-style-type: none"> ● Mantener fuera del alcance de los niños. ● Este dispositivo no está recomendado para personas menores de 18 años o no fumadores. ● Este dispositivo no es adecuado para el uso de mujeres embarazadas o en período de lactancia. ● Este dispositivo no es adecuado para personas alérgicas o sensibles a la nicotina o para aquellos que no pueden usar productos de nicotina por razones de salud. ● Este dispositivo no es adecuado para personas con enfermedades cardiovasculares o respiratorias. ● Este dispositivo no es adecuado para personas con enfermedades como deficiencia cardíaca, presión arterial alta o diabetes. <p>Atención:</p> <ul style="list-style-type: none"> ● Haga que su dispositivo sea reparado por IJOY. No intente reparar la unidad por sí mismo, ya que podría producirse daños o lesiones personales. ● No deje el dispositivo en altas temperaturas o condiciones de humedad, ya que podría dañarlo. La temperatura de operación adecuada es de 0 ° C a 45 mientras se está cargando y de -10 ° C a 60 mientras está en uso. ● No intente combinar el dispositivo con partes de otras marcas de cigarrillos electrónicos. IJOY no asumirá ninguna responsabilidad y su garantía se evitará si se produce algún daño causado de esta manera. 	<p>Σας ευχαριστούμε που επιλέξατε το IJOY! Διαβάστε προσεκτικά αυτό το εγχειρίδιο για να διασφαλίσετε τη σωστή χρήση του. Για περισσότερες πληροφορίες σχετικά με αυτό το προϊόν ή τη χρήση του, συμβουλευτείτε τον τοπικό αντιπρόσωπο της IJOY ή επισκεφθείτε την ιστοσελίδα μας: www.ijoycig.com.</p> <p>Εισαγωγή προϊόντος:</p> <p>Το kit IJOY IVPC είναι ένα ανανεωμένο kit αναρρόφησης all-in-one με ένα μίνι σώμα, διαμορφωμένο σαν ένα δροσερό σπορ αυτοκίνητο. Εξοπλισμένη με θρόνη OLED και αποκλειστικό κουμπί "all-in-one" για εύκολη λειτουργία. Τελευταία καινοτόμο δομή POD με έγχυση πετρελαίου στο κάτω μέρος και αέρα εισαγωγής από την πλευρά. Συνδυασμένο καλώδιο θέρμανσης με οργανικό βραβείο ινών για να σας χαρίζει την πιο καθαρή και υψηλή ικανοποίηση της νικοτίνης. Ενσωματωμένο τσιπ ελέγχου IWEPAL για σταθερή απόδοση. Πρόσφατη βελτιστοποίηση / χαμηλή ηλεκτρική προστασία για τη διασφάλιση της εμπειρίας σας MTL. Συνδυασμένη κομψή αισθητική με θηριώδη δύναμη και ποικίλες λειτουργίες. Το kit IJOY IVPC κάνει την καθημερινή σας χαρά ενδιαφέρουσα και πολυχρύμη, μεταφέροντάς την οποιαδήποτε στιγμή και οπουδήποτε.</p> <p>ΠΡΟΔΙΑΓΡΑΦΕΣ:</p> <p>Μέγεθος: 30 * 20 * 80mm Χωρητικότητα e-Juice: 2ml Χωρητικότητα μπαταρίας: 450mAh Αντοχή: 1,6ohm Μέγιστη ισχύς: 9W Χρόνος φόρτισης: 60 λεπτά Θύρα φόρτισης: Μικρή USB Συναγείς και φορητό Εξοπλισμένους σχεδιασμός, με μοναδική εμπειρία POD χρώμα: ημιδιαφανές μαύρο Χρώμα: μαύρο, λευκό, κόκκινο, μπλε Color: negro, blanco, rojo, azul</p> <p>Οδηγία λειτουργίας:</p> <ul style="list-style-type: none"> ● Ενεργοποίηση / απενεργοποίηση της ενέργειας Πατήστε το κουμπί πυρκαγιάς 5 φορές γρήγορα για να ενεργοποιήσετε και να απενεργοποιήσετε τη συσκευή.  <p>2.Vaping Ενώ η συσκευή είναι ενεργοποιημένη, απλά συνεχίστε να πιέζετε το κουμπί πυρκαγιάς.</p> <p>3. Λειτουργίες τροφοδοσίας: Πατήστε το κουμπί πυρκαγιάς 3 φορές μέσα σε 2 δευτερόλεπτα για να μπειτε στο κύριο μενού.</p> <ul style="list-style-type: none"> ● λειτουργία A.Norm: Παραγωγή σταθερής πίεσης 3.6V. ● Τρόπος λειτουργίας: Έξοδος σταθερής πίεσης 3.8V. ● Λειτουργία χαμηλής κατανάλωσης: Παραγωγή σταθερής πίεσης 3.4V. ● BY PASS: Έξοδος απευθείας. <p>Πώς να γεμίσετε το e-υγρό; Αντιρροστική σχεδίαση, ανοίξτε το πώμα κάτω από τον πυθμένα και γεμίστε άμεσα το e-υγρό.</p> <p>Πώς να καθαρίσετε τη τιμή του ρουφηξιά χειρόκινη? Πατήστε το κουμπί πυρκαγιάς 3 φορές σε 2 δευτερόλεπτα για να εισέλθετε στο μενού, επιλέξτε το εικονίδιο "RESET PUFF" για να εισέλθετε στη ρύθμιση rest flw, περιμένετε 2s για να επιβεβαιώσετε την επιλογή σας.</p> <p>Φόρτιση: Απλά φορτίστε τη συσκευή συνδεδεσάς την με τον προσαρμογέα τσίγυ ή τον υπολογιστή μέσω καλωδίου USB, όταν είναι πλήρως φορτισμένο, το κουμπί θα σβήσει.</p> <p>Λειτουργίες:</p> <p>προστασία βραχυκυκλώματος:</p> <ul style="list-style-type: none"> ● Όταν δεν είναι διαθέσιμος ο ψεκαστήρας, πατήστε το κουμπί πυρκαγιάς για να σταματήσετε την έξοδο και να μην αναφέρετε κανένα ψεκαστήρα. ● Όταν υπάρχει βραχυκύκλωμα εξόδου, πατήστε το κουμπί πυρκαγιάς για να σταματήσετε την έξοδο και να υποδείξετε βραχυκύκλωμα. <p>προστασία χαμηλής τάσης: Όταν η τάση της μπαταρίας είναι μικρότερη από 3,4V, σταματήστε την έξοδο και υποδείξετε χαμηλή ισχύ.</p> <p>Λειτουργία οθόνης μπαταρίας: Το φως θα αναβοβλίνει αργά ή θα παραμείνει αναμμένο όταν η ποσότητα της μπαταρίας είναι υψηλή, αντίθετα η φωτεινή ένδειξη αναβοβλίνει σε συχνότητα.</p> <p>Προφυλάξεις:</p> <ul style="list-style-type: none"> ● Μην χρησιμοποιείτε τη συσκευή σε συνθήκες καταιγίδας ή ακόνις. ● Συνδέστε σωστά τη θύρα USB και το φορτιστή. Αποσυνδέστε το φορτιστή όταν ολοκληρωθεί η φόρτιση. ● Μην τοποθετείτε τη συσκευή στην τσέπη ή την τσάντα σας απευθείας, μην την αναμίξετε με νομίσματα, κοσμήματα ή άλλα σκληρά αντικείμενα. ● Ο φορτιστής και η μπαταρία ενδέχεται να θερμανθούν κατά τη φόρτιση. Φυλάσσετε μακριά από εύφλεκτα αέρια, υγρά ή άλλα υλικά. <p>Προειδοποίηση:</p> <ul style="list-style-type: none"> ● Κάντε μακριά από παιδιά. ● Η συσκευή αυτή δεν συνιστάται για χρήση από άτομα κάτω των 18 ετών ή μη καπνιστών. ● Η συσκευή αυτή δεν είναι κατάλληλη για χρήση από έγκυες ή θηλάζουσες γυναίκες. ● Η συσκευή αυτή δεν είναι κατάλληλη για χρήση από άτομα που είναι αλλεργικά ή ευαίσθητα στη νικοτίνη ή εκείνα που δεν μπορούν να χρησιμοποιήσουν προϊόντα νικοτίνης για λόγους υγείας. ● Η συσκευή αυτή δεν είναι κατάλληλη για χρήση από άτομα που πάσχουν από ασθένειες όπως καρδιακή δυσλειτουργία, υψηλή αρτηριακή πίεση ή διαβήτη. <p>Προσοχή:</p> <ul style="list-style-type: none"> ● Επιβεβαιώση της συσκευής σας από την IJOY. Μην επιχειρήσετε να επισκευάσετε τη συσκευή από μόνη της, καθώς ενδέχεται να προκληθούν ζημιές ή τραυματισμοί. ● Μην αφήνετε τη συσκευή σε υψηλές θερμοκρασίες ή σε υγρές συνθήκες, καθώς μπορεί να προκληθεί βλάβη στη συσκευή. Η κατάλληλη θερμοκρασία λειτουργίας είναι μεταξύ 0 ° C έως 45 ° C ενώ φορτίζεται και -10 ° C έως 60 ° C ενώ χρησιμοποιείται. ● Μην επιχειρήσετε να συνδυάσετε τη συσκευή με εξαρτήματα άλλων σημάτων ηλεκτρονικού τσιγάρου. Η IJOY δεν θα αναλάβει την ευθύνη και η εγγύηση σας θα απορριφθεί αν προκύψουν ζημιά από αυτόν τον τρόπο. 	<p>Grazie per aver scelto IJOY! Leggere attentamente questo manuale per garantire un uso corretto. Per ulteriori informazioni su questo prodotto o sul suo utilizzo, consultare il rivenditore IJOY locale o visitare il nostro sito Web: www.ijoycig.com.</p> <p>Introduzione al prodotto:</p> <p>Il kit IJOY IVPC è un kit di vaping all-in-one aggiornato con un corpo mini, a forma di una bella macchina sportiva. Dotato di uno schermo OLED e un esclusivo pulsante all-in-one per un facile utilizzo. Una nuovissima struttura innovativa POD con iniezione dell'olio inferiore e aria aspirata dal lato. Filo riscaldante abbinato con fibra di cotone organico per darti la più pura e alta soddisfazione di nicotina. Chip di controllo IWEPAL integrato per offrire un output stabile. Nuovo cortocircuito aumentato / protezione elettrica bassa per salvaguardare la tua esperienza di vaping MTL. Estetica combinata elegante con potenza bestiale funzioni di varietà. Il kit IJOY IVPC rende la tua svapata quotidiana interessante e colorata, portandola in qualsiasi momento, ovunque.</p> <p>Specificazioni:</p> <p>Dimensioni: 30*20*80mm Capacità e-Juice: 2 ml Capacità della batteria: 450mAh Resistenza: 1,6ohm Potenza massima: 9W Tempo di ricarica: 60min Porta di ricarica: micro USB Compatto e portatile Design personalizzato, con un'esperienza unica Colore POD: nero traslucido Colore: nero, bianco, rosso, blu</p> <p>Istruzione di funzionamento:</p> <ul style="list-style-type: none"> ● accensione / spegnimento Premi il pulsante di fuoco 5 volte in rapida successione per accendere e spegnere il dispositivo.  <p>2.Vaping Mentre il dispositivo è acceso, continua a premere il pulsante di fuoco per svapare.</p> <p>3. Modalità di alimentazione: premere il pulsante di fuoco 3 volte entro 2 secondi per accedere al menu principale.</p> <ul style="list-style-type: none"> ● Modalità A.Norm: uscita a pressione costante 3.6 V. ● Modalità B. protetta: uscita a pressione costante3.8 V. ● Modalità C.Soft: uscita a pressione costante di 3.4 V. ● Modalità D.BY PASS: uscita diretta. <p>Come riempire e-liquid? Design anti-perdita, aprire il tappo sotto il fondo e riempire direttamente l'e-liquid.</p> <p>Come cancellare il valore del puff manualmente? Premere il pulsante di fuoco 3 volte in 2 secondi per accedere al menu, selezionare l'icona "PUFF RESET" per inserire l'impostazione del soffio, attendere 2 secondi per confermare la scelta.</p> <p>Ricarica: è sufficiente caricare il dispositivo collegandolo all'adattatore o al computer tramite cavo USB, quando è completamente carico, il pulsante si spegne.</p> <p>funzioni:</p> <p>Protezione da cortocircuito:</p> <ul style="list-style-type: none"> ● Quando nessun atomizzatore è disponibile, premere il pulsante di fuoco per interrompere l'uscita e indicare l'assenza di atomizzatore. ● In caso di cortocircuito dell'uscita, premere il pulsante di accensione per interrompere l'uscita e indicare un cortocircuito. <p>protezione a bassa tensione: Quando la tensione della batteria è inferiore a 3.4 V, interrompere l'uscita e indicare una bassa potenza.</p> <p>Funzione di visualizzazione della batteria: La luce lampeggia lentamente o rimane accesa quando la quantità della batteria è alta, al contrario, la luce lampeggia in frequenza.</p> <p>Precauzioni:</p> <ul style="list-style-type: none"> ● Non utilizzare il dispositivo in caso di maltempo o polvere. ● Collegare correttamente la porta USB e il caricatore. Scollegare il caricabatteria quando la ricarica è completata. ● Non mettere il dispositivo in tasca o in borsa direttamente: non mescolarlo con monete, gioielli o altri oggetti duri. ● Il caricabatterie e la batteria potrebbero surriscaldarsi durante la ricarica. Tenere lontano da gas infiammabili, liquidi o altri materiali. <p>Avvertimento:</p> <ul style="list-style-type: none"> ● Tenere lontano dalla portata dei bambini. ● Questo dispositivo non è raccomandato per l'uso da parte di minori di 18 anni o non fumatori. ● Questo dispositivo non è adatto all'uso da parte di donne in gravidanza o che allattano. ● Questo dispositivo non è adatto all'uso da parte di persone allergiche o sensibili alla nicotina o che non possono utilizzare i prodotti a base di nicotina per motivi di salute. ● Questo dispositivo non è adatto all'uso da parte di persone che hanno malattie cardiovascolari o respiratorie. ● Questo dispositivo non è adatto all'uso da parte di persone che soffrono di disfunzioni cardiache, ipertensione o diabete. <p>Attenzione:</p> <ul style="list-style-type: none"> ● Fai riparare il tuo dispositivo solo da IJOY. Non tentare di riparare l'unità da soli in quanto potrebbero verificarsi danni o lesioni personali. ● Non lasciare il dispositivo ad alte temperature o condizioni di umidità, in quanto ciò potrebbe danneggiare il dispositivo. La temperatura operativa appropriata è compresa tra 0 ° C e 45 ° C durante la ricarica e tra -10 ° C e